

## Ruote da camion più facili con SMART LIFT!

Easy balance truck wheels with SMART LIFT!



**VQI** Vincoli Quasi Ideali  
Nearly ideal mechanical ties

Vincoli Quasi Ideali a 3 sensori	I
VQI 3-sensors System	GB

VQI 3 sensors system

Pannello di controllo 3D con pochi pulsanti per accedere semplicemente a tutte le funzioni	I
3D Console with few push-buttons to access all functions most easily.	GB

Vani portapesi (7), portaconi (4) e portautensili (1)	I
Compartments for weights (7), cones (4) and tools (1)	GB

**OPTIONAL**

Sistema elettronico per la misura e l'applicazione guidata dei pesi adesivi	I
Automatic input/gauge to measure and apply stick-on weights	GB

Gruppo motore-flangia integrato per un perfetto centraggio.	I
IFS system (integrated-flange shaft) for maximum centering accuracy.	GB

Sollevatore pneumatico integrato	I
Built-in pneumatic lifter	GB

**SMART LIFT**

**I** Ruote da Camion facili con il nuovo Smart Lift salvaspazio. B350 ha un design compatto e robusto, con una meccanica di precisione per la equilibratura di ruote da camion e vettura (versione TC). La B350 ha un sollevatore pneumatico integrato che permette un facile ed accurato montaggio della ruota occupando uno spazio minimo (sono necessari solo 1,5m!)

**GB** A heavy duty balancer with a smart lift. B350 has a space saving and tough design, with precision mechanics to balance truck wheels and passenger car wheels (TC version). B350 has an integrated pneumatic lift that allows easy and accurate mounting of the wheel, with minimum space occupancy (only 1,5m needed!)




Qualcuno di cui ti puoi fidare.

SOMEONE YOU CAN TRUST.


# B350

## DOTAZIONE STANDARD STANDARD EQUIPMENT




\*Solo TC / TC only

## DOTAZIONE OPTIONAL / OPTIONAL EQUIPMENT



• **2M3593**  
Kit 5 perni conici ø45  
per Flangia KFC-S  
Pins ø45 for flange  
KFC-S (set of 5)



• **3M685**  
Palo di protezione  
Protection



• **KF**  
Kit fuoristrada  
e furgoni  
Kit Off-road  
& Light Trucks



• **2M2762**  
Campana per cono  
Bell



• **2M2364**  
Cono camion  
Cone (198-225 mm)



### CARATTERISTICHE TECNICHE / TECHNICAL FEATURES

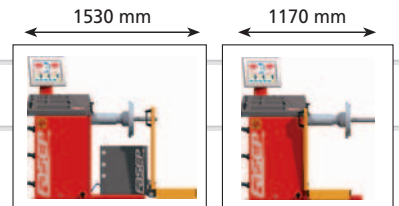
• Alimentazione elettrica / Power supply	220-380v 50-60 Hz 3Ph
• Potenza assorbita / Power Source	200 W
• Velocità di rotazione / Balancing speed	82-98 RPM
• Diametro cerchio / Rim diameter	8" (200 mm) - 26" (650 mm)
• Diametro ruota / Wheel diameter	max 34" (850 mm)
• Peso ruota / Wheel Weight	max 200 Kg (440 Lbs)
• Tempo di equilibratura / Working time	10 - 25 s.
• Precisione / Accuracy	2 gr. (Auto / Cars) - 20 gr. (Carri / Trucks)
• Display	LED

### LE FUNZIONI / MAIN FUNCTIONS

• Unità di misura input / Unit of measure	
• Passo di visualizzazione / Display step	
• Soglia di visualizzazione / Display cut-off	
• Autotaratura - Autodiagnosi / Autocalibration - Autodiagnostic	
• Statistiche / Statistics	
• FCC	Controllo veloce della calibrazione / Fast calibration check
• ALU-SE	Applicatore elettronico pesi adesivi Guided application for stick-on weights <b>OPTIONAL</b>
• SPLIT	Pesi nascosti / Split weight function
• MARS	Minimizzazione automatica residuo statico Automatic Minimization of residual Static Unbalance

### MISURE / MEASURES

• Dimensioni / Dimensions mm 1170±1530 x 872 x 1248h	← 1530 mm →	← 1170 mm →
• Imballo / Packing mm 1130 x 850 x 1500h		
• Peso / Weight lordo/gross: 210 kg netto/net: 180 kg		



Rivenditore autorizzato / Authorized dealer

Per ogni ulteriore  
dettaglio potete  
visitare il nostro sito  
For further information  
about this and other  
products, please visit  
[www.fasep.it](http://www.fasep.it)

**FASEP**  
MADE IN ITALY

FASEP 2000 s.r.l.  
Via Faentina, 96 - 50030 Ronta (Firenze) ITALY  
Tel. +39 055 8403126 - Fax +39 055 8403354  
e-mail: info@fasep.it - www.fasep.it