



COMPANY WITH
QUALITY SYSTEM
CERTIFIED BY DNV GL
= ISO 9001 =

ПОЛУАВТОМАТИЧЕСКИЙ ШИНОМОНТАЖНЫЙ СТАНОК

SWING TYRE CHANGERS

DEMONTE-PNEUS SEMI-AUTOMATIQUES

SMONTAGOMME SEMIAUTOMATICI

Широкая и усиленная рама гарантирует максимальную жесткость конструкции и зажимному столу. Коробка передач расположена между двумя пластинами во избежание повреждения во время работы. Увеличенная высота вертикальной стойки и монтажной головки, позволяют работать с шинами шириной до 15" (381 мм)

The frame is large and reinforced, to grant the utmost rigidity to the structure and chucking table. The gear box is installed between two steel plates, to avoid flexion during operation. The extra height of the vertical post and tool shaft allow operation on tyres to a max. of 15" (381 mm) width.

Le châssis large et renforcé garanti une grande rigidité à la structure et stabilité au plateau. Le montage du réducteur entre deux plaques en acier empêche toute flexion. La hauteur considérable de la colonne et de l'arbre porte-outil permet de travailler sur des roues jusqu'à une largeur maxi. de 15" (381 mm).

Il telaio di tipo largo e rinforzato garantisce estrema rigidità alla struttura e stabilità al mandrino. Il montaggio del riduttore fra due piastre di acciaio impedisce qualsiasi flessione. La notevole altezza del palo verticale e dell'albero porta utensile consentono di lavorare su ruote fino ad una larghezza massima di 15" (381 mm).



G7246ID.26A
+ PLUS915A
3-Я РУКА

		ВНУТР	ВНЕШН	Ø МАКС
G7246D.26	ПЕРЕМЕН. СКОРОСТЬ	12"-28,5"	10"-26"	46" (1170 мм)
G7246D.22		13"-24,5"	11"-22"	
G7246D.20		12"-22,5"	10"-20"	
G7246V.26	2 СКОРОСТИ	12"-28,5"	10"-26"	
G7246V.22		13"-24,5"	11"-22"	
G7246V.20		12"-22,5"	10"-20"	

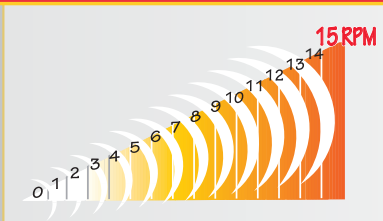
I-ТИП - ВЗРЫВНАЯ ПОДКАЧКА ШИН
(БЕСКАМЕРНАЯ НАКАЧКА)

Модели с бескамерной накачкой шин.
Models with tubeless tyre inflation system.
Versions avec dispositif de gonflage tubeless incorporé.
Versioni con dispositivo di gonfiaggio pneumatici tubeless incorporato.


		ВНУТР	ВНЕШН	Ø МАКС
G7246ID.26A	ПЕРЕМЕН. СКОРОСТЬ	12"-28,5"	10"-26"	46" (1170 мм)
G7246ID.26		12"-28,5"	10"-26"	
G7246ID.22		13"-24,5"	11"-22"	
G7246ID.20	12"-22,5"	10"-20"		
G7246IV.26	2 СКОРОСТИ	12"-28,5"	10"-26"	
G7246IV.22		13"-24,5"	11"-22"	
G7246IV.20		12"-22,5"	10"-20"	

D-ВЕРСИИ

0-15 ОБ/МИН. ЭЛЕКТРОМОТОР С РЕГУЛИРУЕМ. СКОРОСТЬЮ



ОЧЕНЬ ШИРОКИЙ



15" → 7246

ОЧЕНЬ БОЛЬШОЙ




46" → 7246

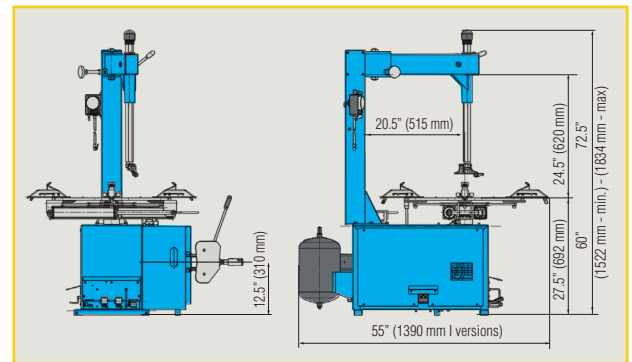


G7246IV.26
 + PLUS91SE
 3-я рука

Европейская версия с
 НАРУЖНЫМ баллоном
 (СЕ одобрено)
 Version for the European
 market with EXTERNAL
 tank (CE approved).
 Version pour Europe avec
 réservoir EXTERIEUR
 homologué CE.
 Versione per Europa
 con serbatoio ESTERNO
 omologato CE.



ОПЦИЯ
PLUS91SE
 3-Я РУКА



ТЕХНИЧЕСКИЕ ДАННЫЕ	TECHNICAL DATA	DONNEES TECHNIQUES	DATI TECNICI	G7246D.26 G7246ID.26	G7246D.22 G7246ID.22	G7246D.20 G7246ID.20	G7246V.26 G7246IV.26	G7246V.22 G7246IV.22	G7246V.20 G7246IV.20
Рабочее давление (бар)	Operating pressure (bar)	Pression d'exercice en bars	Pressione di esercizio (bar)	8 - 10					
Мотор: 3-фазный	Motor: Three phase	Moteur: Triphasé	Motore: Trifase	1 ph. - 0,75 kW			3 ph. - 0,8/1,1 kW		
Скорость вращения зажимного стола (об/мин)	Chuck rotation speed (rev/min)	Vitesse de rotation du mandrin (tours/min.)	Velocità di rotazione mandrino (giri/min)	0 - 14			7,3		
Макс.крутящий момент (нМ)	Max. torque to chuck (NM)	Couple max. au mandrin (NM)	Coppia max al mandrino (NM)	1200					
Самоцентр. зажим: внешний	Self-centring lock: external	Blocage autocentreur de l'extérieur	Bloccaggio autocentrante dall'esterno	10"-26"	11"-22"	10"-20"	10"-26"	11"-22"	10"-20"
Самоцентр. зажим: внутренний	Self-centring lock: internal	Blocage autocentreur de l'intérieur	Bloccaggio autocentrante dall'interno	12"-28,5"	13"-24,5"	12"-22,5"	12"-28,5"	13"-24,5"	12"-22,5"
Макс. диаметр колеса	Max. tyre diameter	Diamètre max. du pneu	Diametro max pneumatico	1170 mm (46")					
Макс. ширина обода	Max. rim width	Largeur max. de la jante	Larghezza max cerchio	381 mm (15")					
Усилие бортоотделителя	Bead breaker pressure	Force du décolle-pneus	Forza stallonatore	3600 kg (8000 lb)					
Вес	Weight	Poids	Peso	240 kg (260 l версия) / 530 lb (573 l версия)					



Ravaglioli S.p.A.
 via 1° maggio 3
 Fraz. Pontecchio M.
 40037 Sasso Marconi (Bo) - Italia
 Tel. +39 - 051-6781511
 Fax +39 - 051-846349
 rav@ravaglioli.com
 www.ravaglioli.com

RAV France
 6, Rue Longue Raie
 ZAC de la Tremblaie
 91220 Le Plessis Pâté
 Tel. 01.60.86.88.16
 Fax 01.60.86.82.04
 rav@ravfrance.fr

Ravaglioli Deutschland
 Kirchenpoint 22
 85354 Freising
 Tel. 08165-646956
 Fax 08165-646958
 info@ravaglioli.de

RAV Equipment UK LTD
 Prince Albert House
 20 King Street
 Maidenhead, SL6 1DT
 Tel. +39 - 051-6781522
 rav@ravaglioli.com

RAV en Belgique
 Nederlandstalig
 Tel. 0498-162016
 Fax 016-781025
 Zone Francophone
 Tel. 0498-163016
 Fax 078 055030

RAV Equipos España
 Avenida Europa 17
 Pol. Ind. de Constanti
 Tarragona 43120
 Tel. 977 524525
 Fax 977 524532
 ravequipos@ravaglioli.e.telefonica.net

DRN21U (4)

